



— IR Book / 2025.4Q

BEYOND THE DIFFERENCE

차별화된 기술력과 혁신으로 더 나은 미래를 건설합니다.

2025년 4분기 실적발표

Copyright 2026. SEBO Manufacturing Engineering Corporation Co., Ltd all right reserved.



본 자료는 주주 및 투자자의 이해를 돕기 위해 제공됩니다.

당사의 최근 실적 및 경영 현황을 투명하게 알리고자 작성된 자료입니다.

재무 정보 및 미래 전망

본 자료의 재무 정보는 한국채택국제회계기준(K-IFRS)에 따라 작성되었으며, 본 자료는 최근 경영관련 상황과 관련된 당사의 주관적 판단 및 향후 전망을 포함하고 있습니다. 향후 경영환경 변화 및 전략 수정 등 내외적 불확실성에 따라 실제 결과와는 달라질 수 있으며, 이에 대해 별도의 고지 없이 변경될 수 있음을 양지하시길 바랍니다.

법적 책임의 한계

이 자료는 투자자 여러분의 투자 판단을 위한 참고자료로 작성된 것이나, 투자결과에 대하여 어떠한 법적인 목적으로 사용되어서는 아니합니다. 당사는 본 자료의 내용에 대하여 투자자 여러분에게 어떠한 보증을 제공하거나 법적 책임을 부담하지 않습니다.

SEBO MEC 2025 4Q REPORT

CONTENTS

2025년 4분기
세보엠이씨 실적발표 및
경영 현황 보고

BEYOND THE DIFFERENCE

01 Company Introduction

회사 개요 및 주요 사업장 소개

02 사업 실적

진행 중인 주요 프로젝트 및 공사 진행 사항

03 2025년 4분기 실적 요약

경영실적, 사업부문별 매출, 건설계약액 비교, 유동성 및 차입금 지표

04 자사주 취득·처분·소각 및 향후 소각 계획

적극적 주주 환원 및 가치 제고

05 Appendix

포괄손익계산서, 재무상태표

1. Company Introduction

I 기업 개요 대한민국 설비산업을 선도하는 세보엠이씨의 기본 정보입니다.

	법인명	주식회사 세보엠이씨 (KOSDAQ 011560)
	대표이사	김우영, 이원하 (각자 대표이사)
	업종	건물설비 설치 공사업
	설립일 (상장일)	1978년 7월 (1996년 12월)
	자본금	5,265백만원
	주소 (메일주소)	서울특별시 서초구 효령로 341 (ir@sebomec.com)
	사업장	<ul style="list-style-type: none">· 음성공장1.2단지 (덕트 및 코팅덕트, 모듈 구조물 생산 / 배관자동화 공장)· 평택공장(크린룸 및 STS제작장, 배관제작장 / SHOP장 통합관리)· 아산공장(각 현장 물류 지원)
	공식 홈페이지 및 SNS	<p>🏠 www.sebomec.com 📷 www.instagram.com/sebomec_official</p> <p>✉ blog.naver.com/sebomec_official</p>

2. 사업 실적

진행 중인 주요 프로젝트 (현 기준)

하이테크

주요 반도체/디스플레이 생산 라인

평택 고덕 삼성전자 산업단지
기흥 화성 삼성전자 산업단지
수원 삼성전자 산업단지
아산탕정 SDC 산업단지
이천 SK 하이닉스 산업단지
청주 SK 하이닉스 산업단지
천안 SDI 산업단지
용인 클러스터 산업단지

일반설비

데이터센터, 오피스 및 상업 시설

부평 데이터센터 단지
가산 3차 SK V1
서울삼성병원 리모델링공사
판교 NC SOFT 업무시설
송도 SK 바이오사이언스 일반설비공사
안산 데이터센터 단지
용인 클러스터 지원시설
울산 AIDC 기계설비공사

플랜트

발전소 및 에너지 기반 시설

검단지구 열수송관 공사
중앙-서빙고 연계 열수송관 공사
음성 천연가스발전소 건설공사
울산 샤희 에틸렌시설 공사
고성 천연가스발전소 건설공사
당진 LNG 저장탱크 건설공사
여수 동북아 관로공사

2. 사업 실적

단일판매 · 공급계약체결 공시현황

진행 중인 주요 프로젝트의 계약 현황입니다.

NO.	공사명	계약금액 (원)	계약기간
1	청주 설비공사	131,892,000,000	2024.10.02 ~ 2026.03.31
2	용인 구축공사	129,487,000,000	2025.05.14 ~ 2027.05.31
3	용인 기계소방공사	53,614,168,000	2025.09.08 ~ 2028.10.31
4	평택 기계설비공사	75,670,000,000	2025.09.18 ~ 2026.11.30
5	청주 설비공사2	83,223,000,000	2025.09.17 ~ 2026.09.30
6	용인 배관공사	50,600,000,000	2025.10.15 ~ 2027.05.31
7	평택 배관공사	74,413,950,000	2025.10.29 ~ 2027.04.30

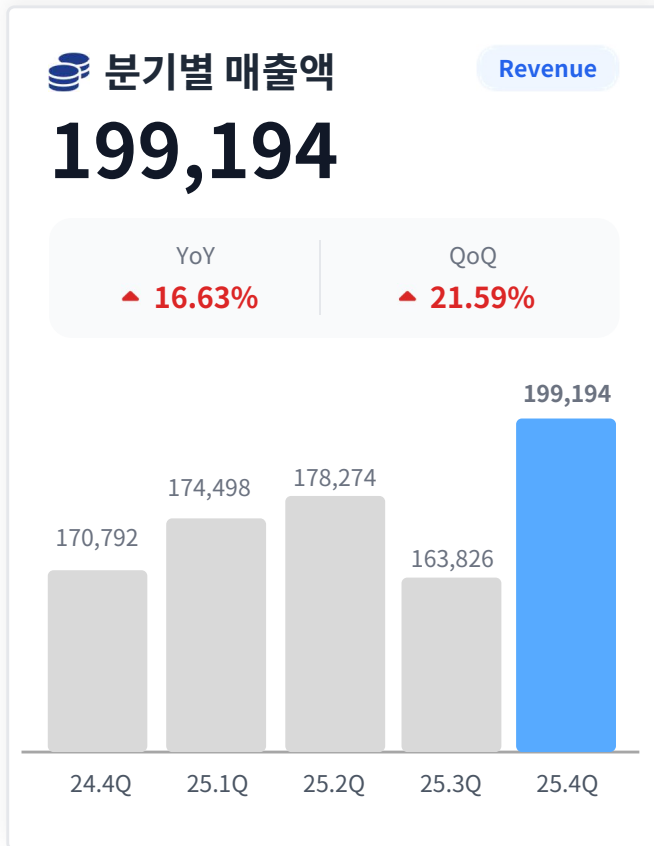
i 4분기 종료 공시 없음

3. 2025년 4분기 실적요약

I 2025년 4분기 경영실적

주요 경영 지표의 전년 동기(YoY) 및 직전 분기(QoQ) 대비 추이 분석

[단위: 백만원]



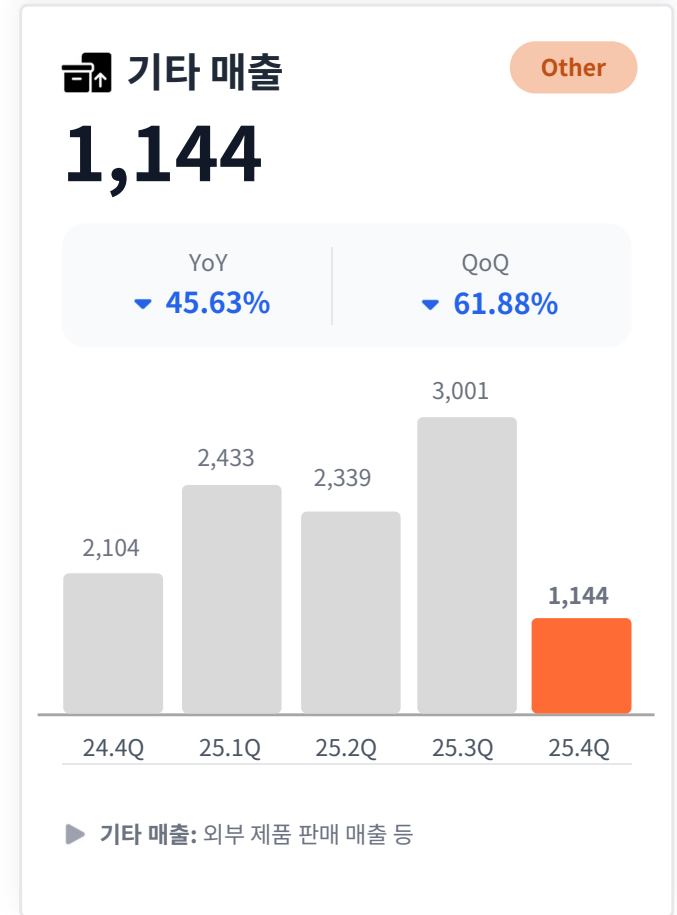
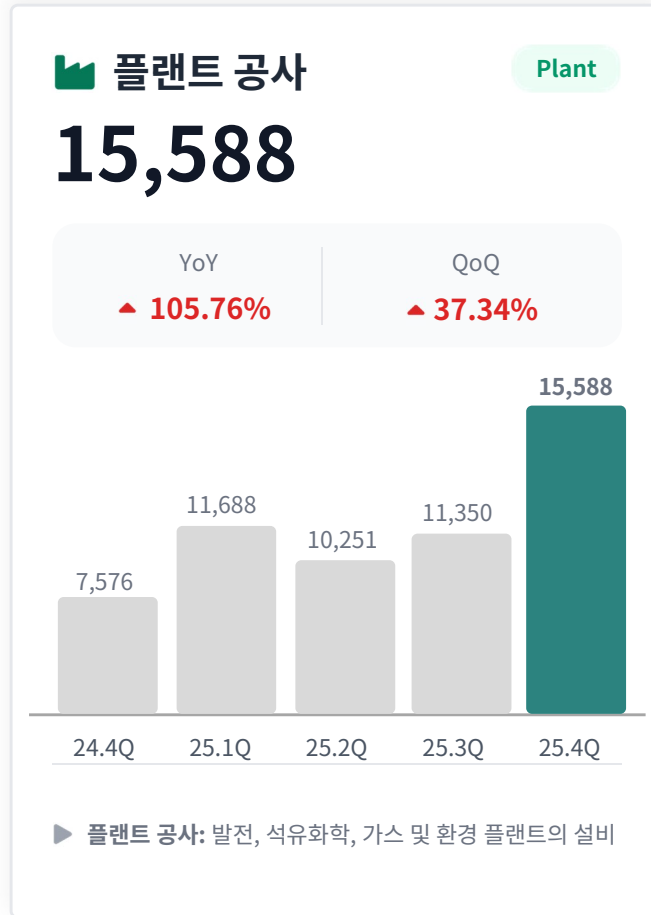
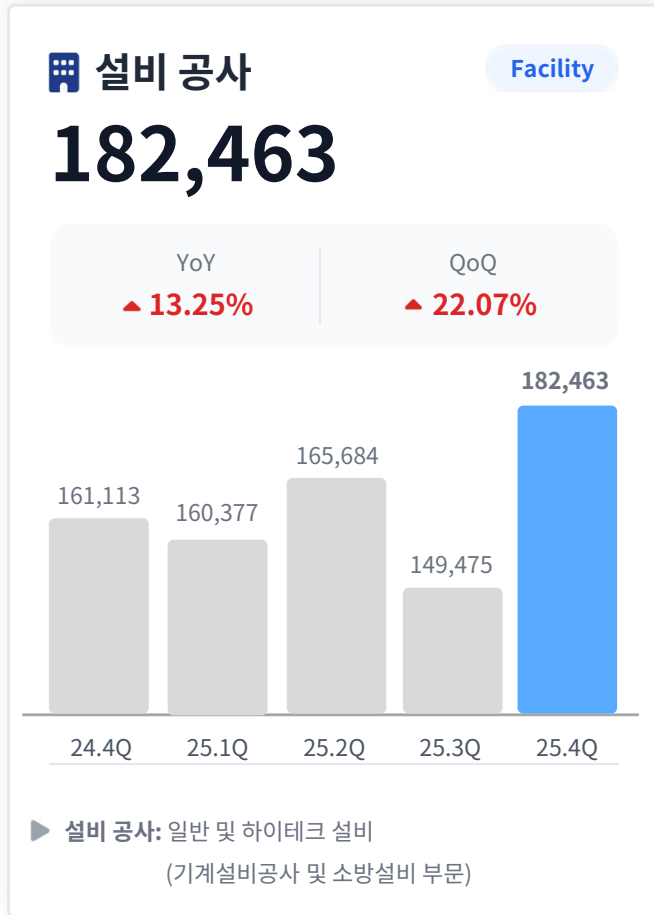
YoY (Year on Year) = 전년 동기 대비 증감율 / QoQ (Quarter on Quarter) = 직전 분기 대비 증감율

3. 2025년 4분기 실적요약

I 2025년 4분기 사업부문별 매출 비교

설비, 플랜트, 기타 부문별 매출 추이 및 증감율 분석

[단위: 백만원]



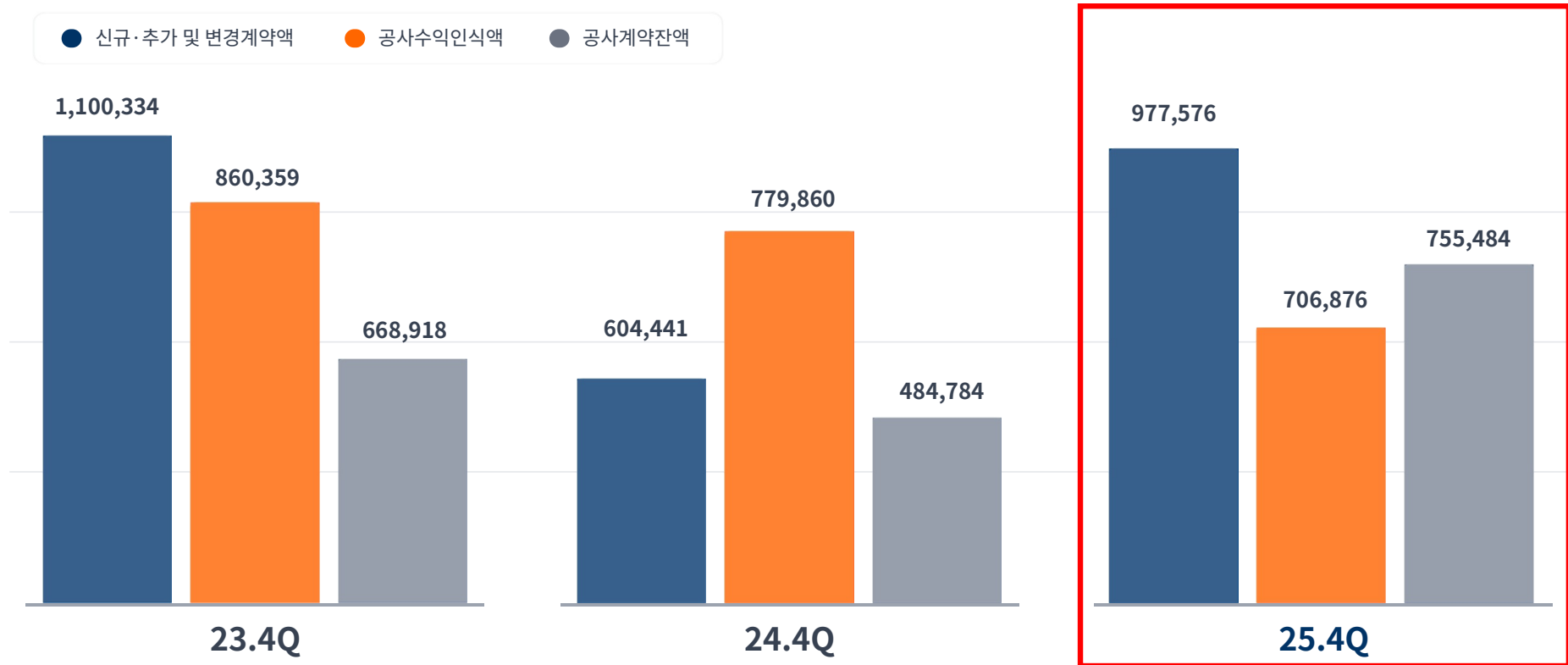
YoY (Year on Year) = 전년 동기 대비 증감율 / QoQ (Quarter on Quarter) = 직전 분기 대비 증감율

3. 2025년 4분기 실적요약

I 2025년 4분기 건설계약액 비교

신규·추가 및 변경계약액, 공사수익인식액, 공사계약잔액 분기별 추이 분석

[단위: 백만원]



2025년 공사이월금액
484,784백만원

신규·추가 및 변경계약액 (YoY)
61.73% ↑

공사수익인식액 (YoY)
-9.36% ↓

공사계약잔액 (YoY)
55.84% ↑

. 2025년 4분기 실적요약

I 유동성 및 차입금 지표

[단위 : 원]

구분	'24.4Q	'25.1Q	'25.2Q	'25.3Q	'25.4Q
실질 현금성 자산 (①)	1,033억	972억	657억	600억	1,482억
차입금 (②)	49억	98억	111억	106억	116억
순현금 (① - ②)	984억	873억	546억	493억	1,366억
차입금비율	2.0%	4.0%	4.4%	4.1%	4.3%
순현금비율	25.8%	21.8%	13.9%	12.4%	29.9%

- 실질 현금성 자산 : 현금 및 현금성자산 + 단기금융상품

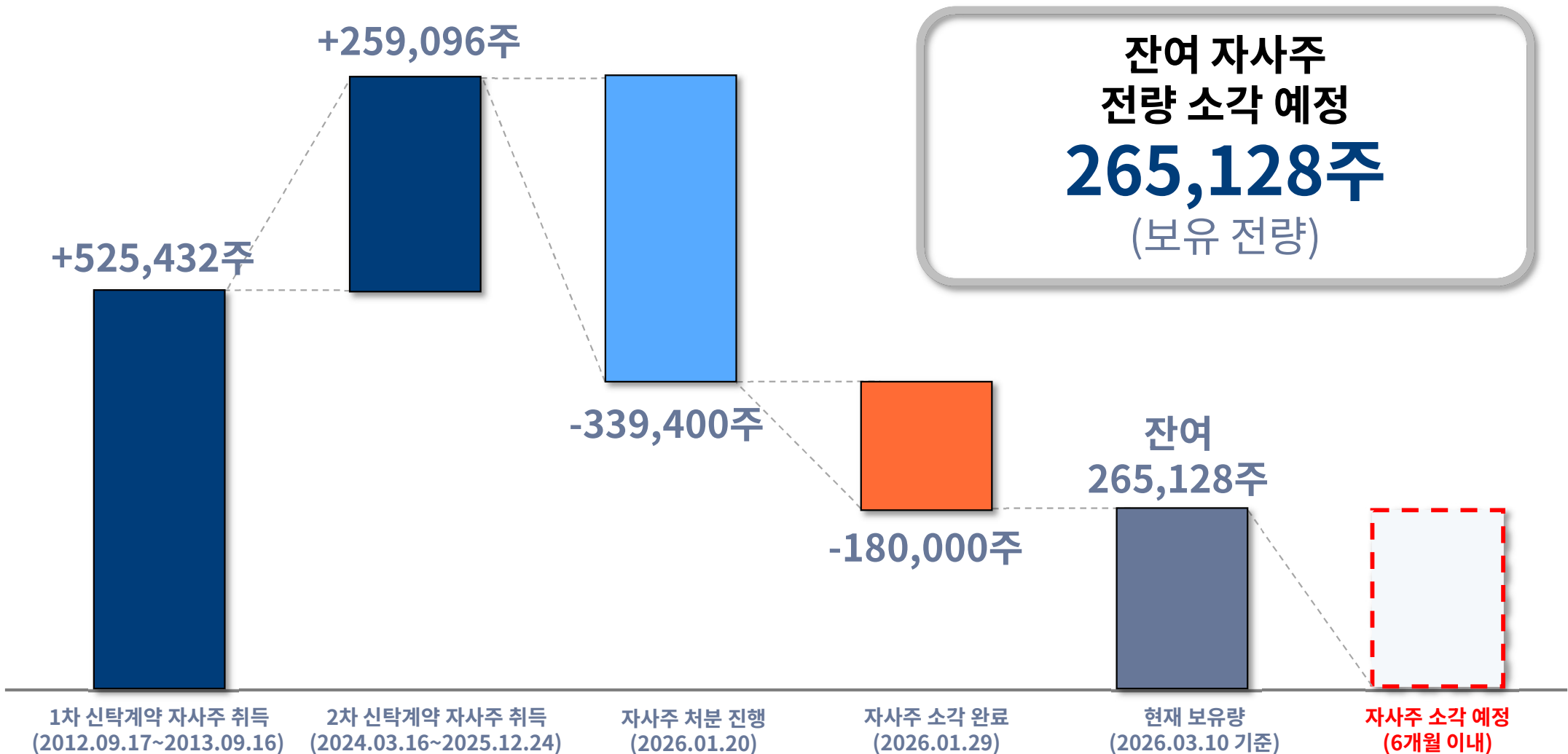
- 차입금 비율 : 차입금 / 자기자본 x 100

- 차입금 : 단기차입금 + 유동 리스부채 + 비유동 리스부채

- 순현금 비율 : 순현금 / 자산총계 x 100

4. 자사주 취득·처분·소각 및 향후 소각 계획

I 적극적 주주 환원 및 가치 제고



4. Appendix

포괄손익계산서

[단위 : 백만원]

구분	2025년 4분기 (누적)	2025년 4분기	2025년 3분기
매출액	715,793	199,194	163,827
매출원가	666,275	184,308	152,401
매출총이익	49,518	14,886	11,426
판매비와 관리비	9,150	2,069	3,781
영업이익	40,398	12,817	7,645
기타손익 (금융 및 기타영업외손익)	5,763	960	664
법인세비용차감전이익	46,131	13,778	8,309
법인세비용	10,571	2,986	2,141
당기순이익	35,560	10,792	6,168
기타포괄손익	1,598	1,387	116
총포괄손익	37,158	12,179	6,284

4. Appendix

I 재무상태표 요약

[단위: 백만원]

구분	2025년말	2024년말	2023년말
유동자산	363,384	306,014	334,610
현금 및 현금성 자산	106,202	61,632	33,375
매출채권 및 기타채권	121,838	78,112	71,465
재고자산	16,117	14,404	20,411
비유동자산	93,507	75,590	78,555
유형자산	56,185	48,578	49,246
무형자산	4,231	4,167	4,314
자산총계	456,891	381,604	413,165
유동부채	168,772	128,391	191,258
매입채무 및 기타채무	93,269	71,994	118,409
단기차입금	2,000	3,000	33,000
비유동부채	16,873	11,495	11,637
부채총계	185,645	139,886	202,895
자본총계	271,246	241,718	210,270

SEBO MANUFACTURING ENGINEERING CORP.

DO BETTER BUSINESS WITH SEBO

차별화된 경쟁력으로 대한민국 설비산업 선진화에 기여하고
세계를 선도하는 기업이 되겠습니다.



IR 문의

ir@sebomec.com



공식 홈페이지

www.sebomec.com



네이버 블로그

blog.naver.com/sebomec_official



인스타그램

[@sebomec_official](https://www.instagram.com/sebomec_official)