

SEBO MEC

IR Book | 2024.4Q

Disclaimer (투자자 유의사항)

본 자료는 주주 및 투자자의 이해를 돕기 위해 당사 최근 실적 및 경영 현황을 알리고자 작성/배포되는 자료입니다.



[세보엠이씨 음성공장 전경]

본 자료의 재무 정보는 한국채택국제회계기준(K-IFRS)에 따라 작성되었으며 본 자료는 최근 경영관련 상황과 관련된 당사의 주관적 판단 및 향후 전망을 포함하고 있습니다. 향후 경영환경 변화 및 전략 수정 등 불확실성에 따라 실제와는 달라질 수 있으며, 별도의 고지 없이 변경될 수 있음을 양지하시길 바랍니다.

이 자료는 투자자 여러분의 투자 판단을 위한 참고자료로 작성된 것이나 투자결과에 대하여 어떠한 법적인 목적으로 사용되어서는 아니합니다. 당사는 자료의 내용에 대하여 투자자 여러분에게 어떠한 보증을 제공하거나 책임을 부담하지 않습니다.


Contents

1. Company Introduction

2. 사업 실적

3. 2024년 4분기 실적 요약

4. Appenidx



[세보엠이씨 본사]

1. Company Introduction

법인명	주식회사 세보엠이씨 (KOSDAQ 011560)
대표이사	김우영, 이원하 (각자 대표이사)
업종	건물설비 설치 공사업
설립일 (상장일)	1978년 7월 (1996년 12월)
자본금	5,265백만원
주소 (메일주소)	서울특별시 서초구 효령로 341 (ir@sebomec.com)
사업장	음성공장 1·2단지 (덕트 및 코팅덕트, 모듈 구조물 생산 / 배관자동화 공장)
	평택공장 (크린룸 및 STS제작장, 배관제작장 / SHOP장 통합관리)
	아산공장 (각 현장 물류 지원)
공식 홈페이지 및 SNS	공식 홈페이지 : www.sebomec.com
	네이버 블로그 : blog.naver.com/sebomec_official
	인스타그램 : www.instagram.com/sebomec_official

2. 사업 실적

□ 진행 중인 주요 프로젝트 (현 기준)

반도체

- 평택 고덕 삼성전자 산업단지
- 기흥화성 삼성전자 산업단지
- 수원 삼성전자 산업단지
- 아산탕정 SDC 산업단지

- 이천 SK 하이닉스 산업단지
- 청주 SK 하이닉스 산업단지
- 천안 SDI 산업단지

일반설비

- 부평 데이터센터 단지
- 가산 3차 SK V1
- 서울삼성병원 리모델링공사
- 용인 현대 힐스테이트 몬테로이

- 판교 NC SOFT 업무시설
- 서울삼성병원 리모델링공사
- 송도 SK 바이오사이언스 일반설비공사

플랜트

- 검단지구 열수송관 공사
- 여수 HSC 기계배관 공사
- 중앙-서빙고 연계 열수송관 공사
- 울산 사힌 에틸렌시설 공사

- 음성 천연가스발전소
- 금호석유화학 단지
- 고성 천연가스발전소
- 당진기지 건설공사

2. 사업 실적

□ 주요 공사 진행 사항 (단일판매·공급계약체결 공시현황)

NO.	공시명	계약금액(원)	계약기간
1	용인 기계설비공사	66,970,000,000	2023.05.01 ~ 2025.01.15
2	평택 기계설비공사 3	77,203,000,000	2023.12.18 ~ 2024.12.31
3	청주 설비공사	132,500,000,000	2024.10.02 ~ 2026.03.31

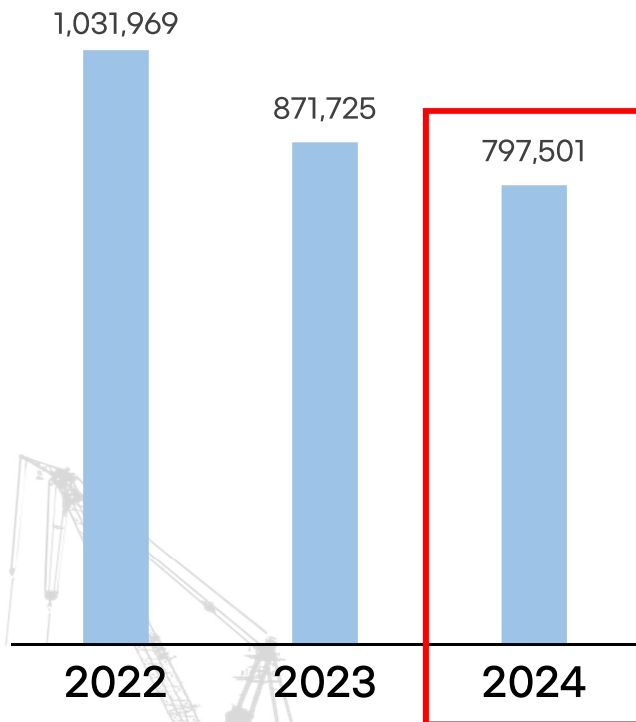
※ 4분기 종료 공시 : 용인 공조소방설비공사, 아산 기계설비공사 (총 2건)

3. 2024년 4분기 실적 요약

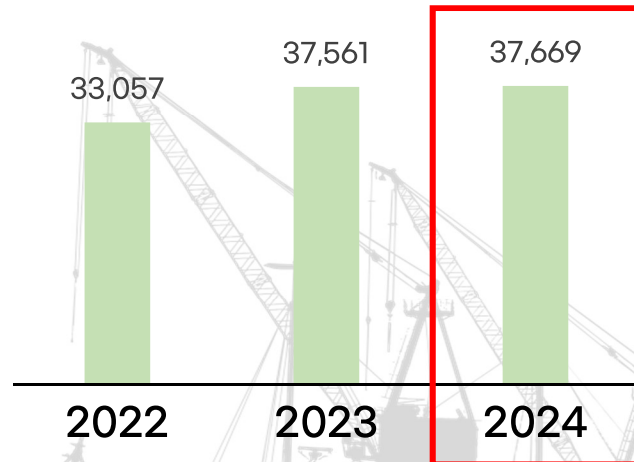
□ 연간 누적 실적 (4분기)

[단위 : 백만원]

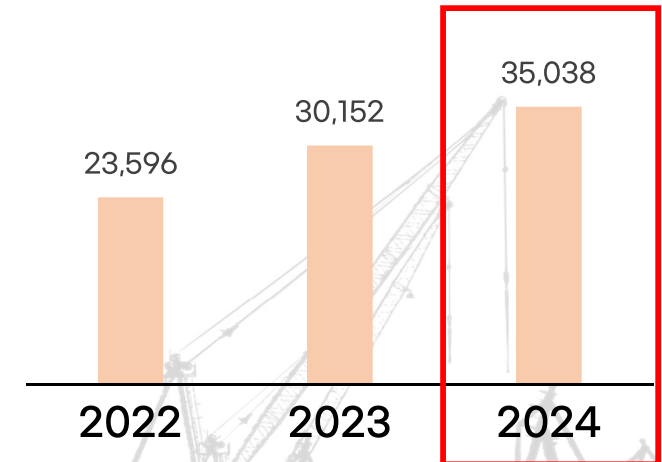
연간 매출액



영업이익



당기순이익



구 분	연간 매출액	영업이익	당기순이익
YoY 주)	-8.5%	0.3%	16.2%

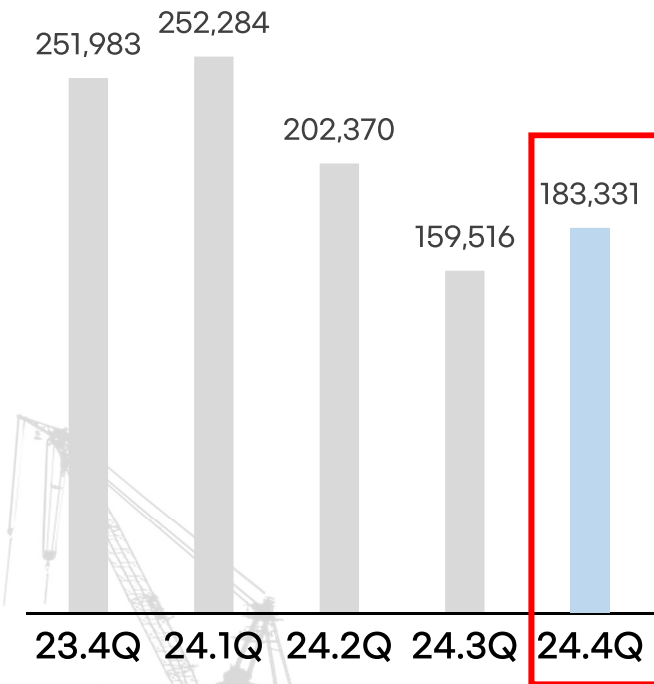
주) YoY (Year on Year) = 전년 동기 대비 증감율

3. 2024년 4분기 실적 요약

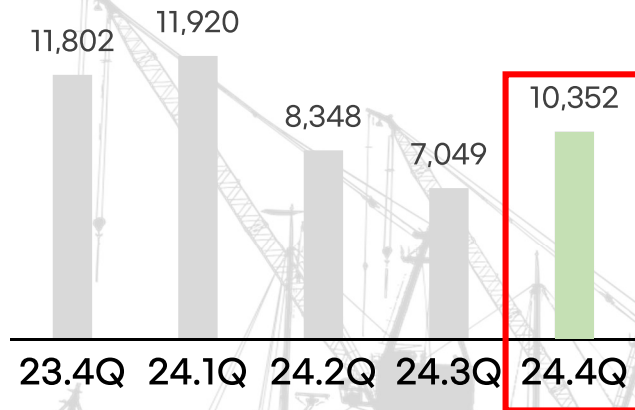
□ 2024년 4분기 경영실적

[단위 : 백만원]

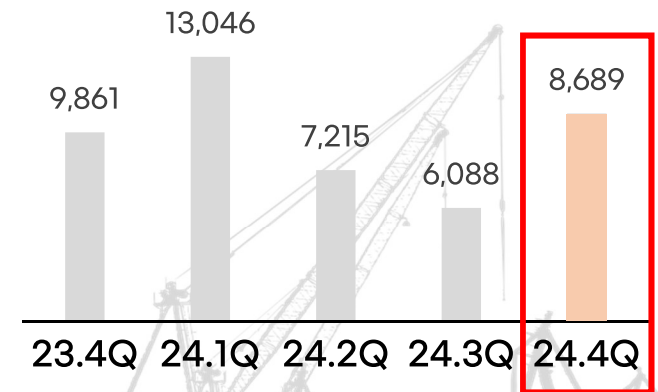
분기별 매출액



분기별 영업이익



분기별 당기순이익



구 분	분기별 매출액	영업이익	당기순이익
YoY 주1)	-27.2%	-12.3%	-11.9%
QoQ 주2)	14.9%	46.9%	42.7%

주1) YoY (Year on Year) = 전년 동기 대비 증감율

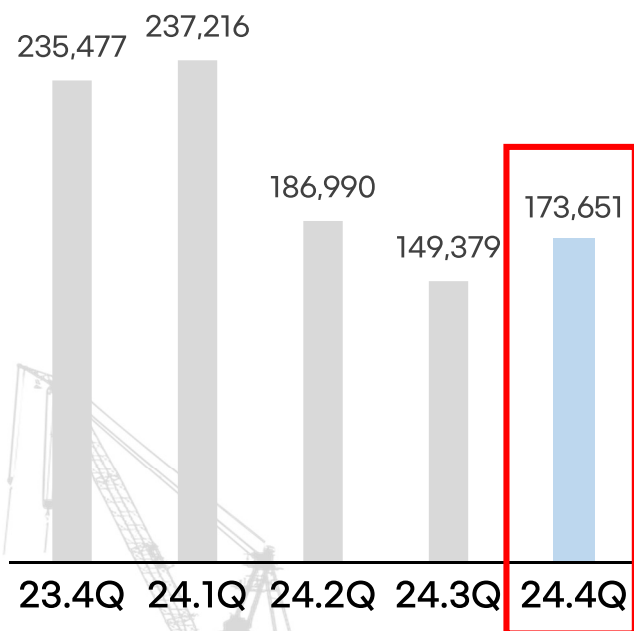
주2) QoQ (Quarter on Quarter) = 직전 분기 대비 증감율

3. 2024년 4분기 실적 요약

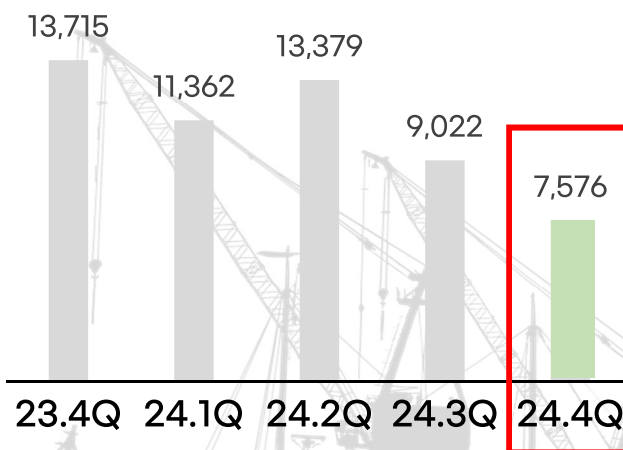
□ 2024년 4분기 사업부문별 매출 비교

[단위 : 백만원]


설비 공사



플랜트 공사



기타 매출



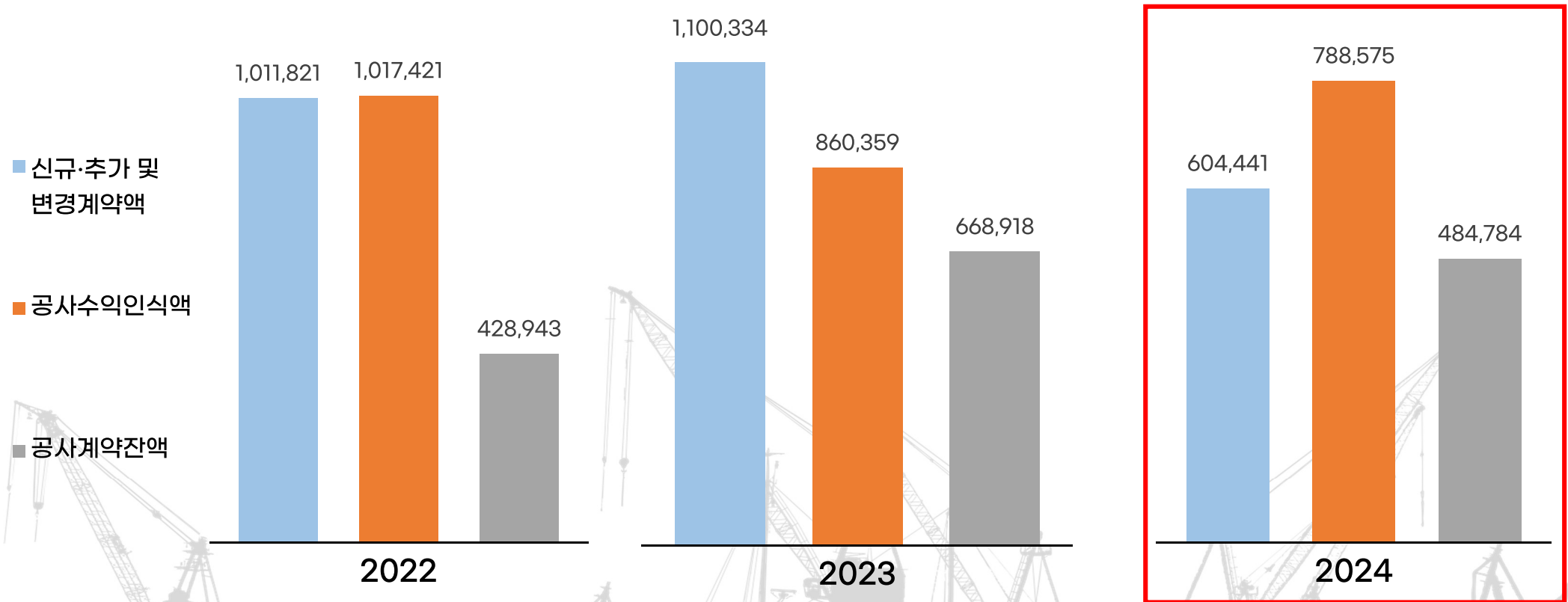
- ▶ 설비 공사 : 일반 및 하이테크 설비 (기계설비공사 및 소방설비 부문)
- ▶ 플랜트 공사 : 발전, 석유화학, 가스 및 환경 플랜트의 설비
- ▶ 기타 매출 : 외부 제품 판매 매출 등

구 분	설비 공사	플랜트 공사	기타 매출
YoY	-26.2%	-44.7%	-24.6%
QoQ	16.2%	-16.0%	88.6%

3. 2024년 4분기 실적 요약

□ 2024년 4분기 건설계약액 비교

[단위 : 백만원]



▶ 2024년 공사이월금액 : 668,918백만원

구 분	신규·추가 및 변경계약액	공사수익인식액	공사계약잔액
YoY	-45.1%	-8.3%	-27.5%

4. Appenidx

□ 포괄손익계산서

[단위 : 백만원]

	2024년 4분기 (누적)	2024년 4분기	2024년 3분기
매출액	797,501	183,331	159,516
매출원가	741,258	164,633	148,633
매출총이익	56,243	18,698	10,883
판매비와 관리비	18,574	8,346	3,834
영업이익	37,669	10,352	7,049
기타손익 (금융 및 기타영업외손익)	7,582	779	821
법인세비용차감전이익	45,251	11,151	7,870
법인세비용	10,213	2,462	1,782
당기순이익	35,038	8,689	6,088
기타포괄손익	2,756	1,980	500
총포괄손익	37,794	10,669	6,588

4. Appenidx

□ 재무상태표

[단위 : 백만원]

	2024년말	2023년말	2022년말
유동자산	306,014	334,610	373,260
현금 및 현금성 자산	61,632	33,375	6,955
매출채권 및 기타채권	78,112	71,465	153,079
재고자산	14,404	20,411	6,640
비유동자산	75,590	78,555	68,633
유형자산	48,578	49,246	44,065
무형자산	4,167	4,314	3,959
자산총계	381,604	413,165	441,893
유동부채	128,391	191,258	247,916
매입채무 및 기타채무	71,994	118,409	149,942
단기차입금	3,000	33,000	53,000
비유동부채	11,495	11,637	10,608
부채총계	139,886	202,895	258,524
자본총계	241,718	210,270	183,369

차별화된 경쟁력으로
대한민국 설비산업 선진화에 기여하고
세계를 선도하는 기업이 되겠습니다.

DO BETTER BUSINESS WITH SEBO

